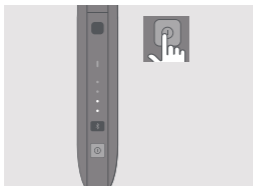


IQOS

Korisničko uputstvo

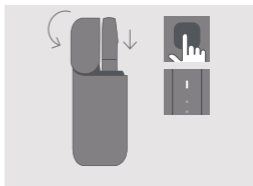
IQOS 2.4 PLUS

Kako da koristite svoj IQOS™



1. UKLJUČITE

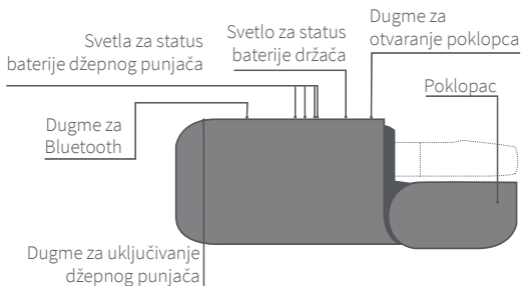
Pritisnite i držite dugme za uključivanje na džepnom punjaču dok se svetlo ne upali.



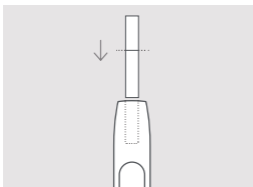
2. NAPUNITE DRŽAČ

Pritisnite dugme poklopca da biste otvorili. Ubacite držač u džepni punjač, a onda zatvorite poklopac da se puni. Uređaj je napunjen kada svetlo za status baterije držača postane statično belo.

IQOS 2.4 Plus džepni punjač

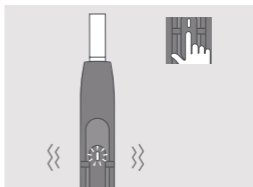


Kako da koristite svoj IQOS



3. UBACITE PATRONU NESAGOREVAJUĆEG DUVANA

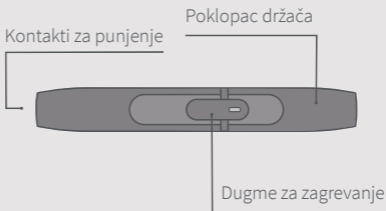
Ubacite i nežno pritisnite patronu sve do linije na filteru.



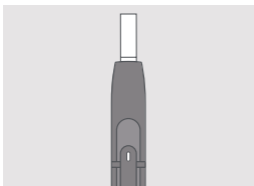
4. POČNITE SA ZAGREVANJEM

Pritisnite dugme za zagrevanje dok držač ne zavibrira, a belo svetlo ne počne da pulsira.

IQOS 2.4 Plus držač



Kako da koristite svoj IQOS

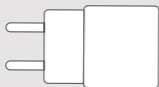


5. POČNITE S KORIŠĆENJEM

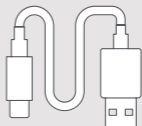
Počnite s korišćenjem kada svetlo postane statično belo.

6. SKORO ZAVRŠENO

Kako bi označio poslednjih 30 sekundi, držač će zavibrirati, a belo svetlo će početi da pulsira.



Adapter za napajanje



Kabl za punjenje

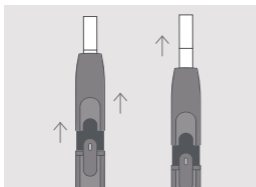


IQOS čistač



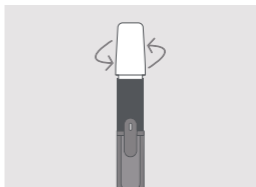
IQOS štapići za čišćenje

Kako da koristite svoj IQOS



7. IZVADITE PATRONU NESAGOREVAJUĆEG DUVANA

Povucite poklopac držača nagore, izvadite iskorišćenu patronu, a zatim vratite poklopac držača na svoje mesto. Ubacite držač u džepni punjač da biste ga ponovo napunili.



ČIŠĆENJE

Povucite poklopac držača nagore i potpuno ga skinite. Ubacite IQOS čistač i nežno okrećite. Čistite aparat svaki dan za optimalan rezultat.

UPOZNAJTE IQOS

Za dodatne instrukcije i Korisnički servis posetite www.iqos.com

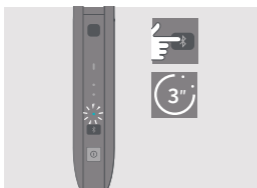
Preuzmite aplikaciju IQOS Connect na platformi Google Play*



*Google Play i logotip Google Play su žigovi kompanije Google LLC.

*Aplikacija IQOS Connect možda nije dostupna u vašoj zemlji.

Uparivanje uređaja



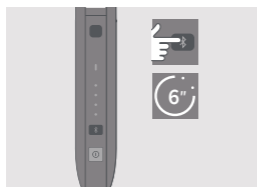
REŽIM UPARIVANJA

Pritisnite i držite dugme za Bluetooth u trajanju od 3 sekunde, a zatim ga pustite. Svetlo za status Bluetooth-a će treperiti u trajanju od 30 sekundi, označavajući da je režim uparivanja aktivan. Odaberite uparivanje na svom smartphone-u.



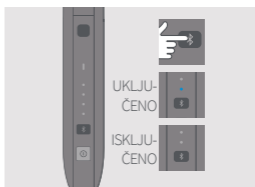
UPAREN

IQOS je uparen s vašim smartphone-om kada je svetlo za status Bluetooth-a statično 3 sekunde.



ISKLJUČITE

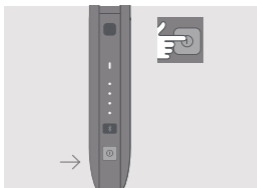
Da biste isključili Bluetooth, pritisnite dugme za Bluetooth u trajanju od 6 sekundi.



STATUS

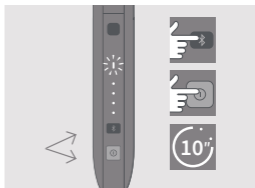
Pritisnite dugme za Bluetooth da bi se prikazao trenutni status.

Korisni saveti



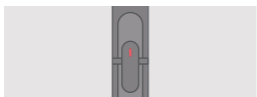
PROVERA STATUSA BATERIJE

Pritisnite dugme za uključivanje džepnog punjača da biste proverili nivo baterije.



RESETOVANJE

Istovremeno pritisnite i držite dugmad za uključivanje Bluetooth-a i džepnog punjača u trajanju od 10 sekundi, a zatim ih pustite. Svetla za status baterije džepnog punjača će se upaliti, a zatim dvaput zatreperiti da bi se potvrdilo resetovanje.



CRVENO SVETLO NA DRŽAČU

1/ Potrebno je napuniti držač. Ubacite u džepni punjač i pazite da bude uključen.
2/ Ako svetlo ostane crveno nakon punjenja, pokušajte da ga resetujete kao što je navedeno gore.



CRVENO SVETLO NA DŽEPNOM PUNJAČU

Resetujte IQOS. Ako se treperenje crvenog svetla nastavi, obratite se Korisničkom servisu.

IQOS



Ovaj simbol označava da je neophodan oprez pri rukovanju proizvodom.

BEZBEDNOSNA UPOZORENJA I INSTRUKCIJE

PROČITAJTE SVA BEZBEDNOSNA UPOZORENJA I INSTRUKCIJE PRE UPOTREBE DA BISTE IZBEGLI POVREDU.

Ova bezbednosna upozorenja i instrukcije ne mogu obuhvatiti sve moguće okolnosti koje mogu nastati, tako da korisnici treba da postupaju pažljivo i oprezno.

Sačuvajte ova bezbednosna upozorenja i instrukcije za ubuduće, pošto sadrže važne informacije.

Ciljna grupa

- IQOS i *patrone nesagorevajućeg duvana* namenjeni su isključivo punoletnim korisnicima.
- IQOS i *patrone nesagorevajućeg duvana* namenjeni su punoletnim pušačima koji bi inače nastavili da puše.
- Deca i adolescenti ne smeju da koriste IQOS niti *patrone nesagorevajućeg duvana* ni u kom slučaju.
- IQOS ili *patrone nesagorevajućeg duvana* ne treba da koriste osobe sa smanjenim fizičkim, senzornim ili mentalnim sposobnostima ili sa nedovoljnim iskustvom i znanjem, osim u slučaju da su pod nadzorom ili su im date instrukcije za upotrebu i razumeju opasnosti koje mogu nastati njihovim korišćenjem.

Duvan i nikotin

- *Patrone nesagorevajućeg duvana* sadrže nikotin, koji stvara zavisnost.
- IQOS i *patrone nesagorevajućeg duvana* nisu proizvodi bez rizika. Najbolji način da se smanje rizici po zdravlje koje prouzrokuje duvan jeste da se u potpunosti prestane s korišćenjem duvana i nikotina.
- Neki korisnici IQOS-a i *patrona nesagorevajućeg duvana* prijavili su da su iskusili bolove u stomaku, grudnom košu, osećaj gušenja, kašalj, otežano disanje, vrtoglavicu, suva usta, suvo grlo, upalu desni, glavobolju, iscrpljenost, zapašenost nosa, mučninu, nadraženost u ustima, lupanje srca, nadraženost grla i povraćanje.
- Ljudi koji boluju od srčanih bolesti ili su im podložni, koji boluju od dijabetesa, epilepsije ili imaju iznenadne napade, ne smeju da koriste proizvode koji sadrže nikotin.
- Proizvodi koji sadrže nikotin ne smeju se koristiti u toku trudnoće ili dojenja. Ako ste u drugom stanju, dojite ili mislite da ste možda u drugom stanju, treba da prestanete sa korišćenjem duvana i nikotina u potpunosti.
- Prestanak pušenja ili prelazak na IQOS i *patrone nesagorevajućeg duvana* ili druge proizvode koji sadrže nikotin može zahtevati korigovanje doze određenih lekova (npr. teofilina, klozapina, ropinirola). Ukoliko ste u nedoumici da li možete koristiti IQOS i *patrone nesagorevajućeg duvana* imajući u vidu vaše trenutno zdravstveno stanje, obratite se lekaru.

▲ VAŽNE BEZBEDNOSNE INFORMACIJE

▲ UPOZORENJE OPASNOST OD GUŠENJA I GUTANJA


Držite IQOS i patrone nesagorevajućeg duvana van domašaja dece u svakom trenutku

- OPASNOST OD GUŠENJA — IQOS dodaci i patrone nesagorevajućeg duvana sadrže sitne delove.
- OPASNOST OD GUTANJA — U slučaju gutanja patrone nesagorevajućeg duvana odmah se obratite lekaru zbog rizika od trovanja nikotinom.

▲ UPOZORENJE OPASNOSTI OD ELEKTRONSKIH UREĐAJA I BATERIJE

Rizici od elektronskih uređaja

Ukoliko se ne slede ova Bezbednosna upozorenja i instrukcije, može doći do požara, eksplozije, strujnog udara, povrede lica ili oštećenja proizvoda ili druge imovine:

- IQOS treba da koristi isključivo ciljna grupa.
- Punite IQOS džepni punjač isključivo koristeći model adaptera za napajanje koji je odobrio IQOS, a koji je dostavljen u pakovanju ili se može nabaviti u lokalnim ili online IQOS prodavnicama za svrhe punjenja. U delu ovog Korisničkog uputstva pod nazivom Tehnički podaci naći ćete spisak modela adaptera za napajanje koje je odobrio IQOS.
- Nemojte koristiti dodatke drugih proizvođača sa IQOS uređajima.
- Punite IQOS džepni punjač isključivo pri bezbednom, veoma niskom naponu. Pogledajte deo ovog Korisničkog uputstva pod nazivom Tehnički podaci za više informacija o naponu.
- Nemojte koristiti IQOS na mestima gde je zabranjena upotreba elektronskih uređaja.
- Punite IQOS džepni punjač isključivo u zatvorenom prostoru, kako je označeno simbolom .
- Nemojte koristiti IQOS niti puniti IQOS džepni punjač i/ili IQOS dodatke ukoliko su oštećeni, pokvareni ili polomljeni.
- Nemojte koristiti IQOS ako deluje da curi tečnost iz baterija.

- Nemojte koristiti, puniti ili čuvati IQOS na mestima gde je visoka temperatura (kao na primer u kolima tokom leta ili blizu izvora toplote kao što su radijatori ili kamini).
- Nemojte koristiti IQOS na mestima gde ima zapaljivih materijala, tečnosti i gasova.
- Nikada nemojte potapati ili dovoditi IQOS ili njegove dodatke u dodir sa vodom i/ili drugim tečnostima. Ne dodirujte IQOS i/ili njegove dodatke ako se pokvase ili potope u neku tečnost.
- Nikada nemojte bacati IQOS i/ili njegove dodatke sa običnim otpadom iz domaćinstva, jer mogu da dođu u dodir sa vodom i/ili drugim tečnostima.
- Povremeno čistite USB ulaz za punjenje na IQOS džepnom punjaču kako biste sprečili nakupljanje stranih materija (kao što su čestice prašine).
- Isključite IQOS i/ili njegove dodatke sa svih izvora napajanja ako se pregreju, počnu da ispuštaju dim, zapale se ili počnu da gore tokom punjenja.
- Ne dodirujte IQOS niti njegove dodatke ako se pregreju, ispuštaju dim, zapale se ili gore.
- Postupajte pažljivo. Nemojte ispuštati IQOS niti ga izlagati jakim udarima.
- Ne pokušavajte da otvorite, servisirate, modifikujete ili popravljate bilo koju komponentu IQOS-a, niti da zamenite bilo koju komponentu ili bateriju.
- Koristite IQOS isključivo na temperaturi okoline između 10 ° i 50 °C.

Rizici od baterije

IQOS napajaju zaptivene litijum-jonske (Li-ion) baterije. U normalnim uslovima korišćenja, baterija je zaptivena.

- Ako progutate tečnost koja curi iz baterije, odmah se obratite lekaru. Nemojte izazivati povraćanje niti unositi hranu ili piće.
- Ako udahnete isparenje od tečnosti koja curi iz baterije, izađite na svež vazduh i obratite se lekaru.

- U slučaju da tečnost koja curi iz baterije dođe u kontakt sa kožom, operite ruke i ne dodirujte oči.
- U slučaju da tečnost koja curi iz baterije dođe u kontakt sa očima, odmah ih isperite tekućom vodom u trajanju od najmanje 15 minuta i odmah se obratite lekaru.

▲ PAŽNJA RIZIK OD OPEKOTINA

Ukoliko se ne slede ova Bezbednosna upozorenja i instrukcije, može doći do opekotina:

- Čuvajte IQOS i *patrone nesagorevajućeg duvana* na čistom, suvom i hladnom mestu.
- Ne izlažite IQOS i *patrone nesagorevajućeg duvana* uslovima visoke vlažnosti ili direktnom sunčevom svetlu.
- Nemojte koristiti *patrone nesagorevajućeg duvana* koje su bile izložene visokim temperaturama ili vlazi.
- Ne uklanjajte *patrone nesagorevajućeg duvana* za vreme upotrebe.
- Nikada ne pokušavajte da dodirnete IQOS oštricu držača.

▲ PAŽNJA RIZIK OD ALERGIJSKE REAKCIJE

- Korišćenje IQOS-a i *patrona nesagorevajućeg duvana* može prouzrokovati alergijske reakcije, kao što su oticanje lica, usana, jezika, desni, grla ili tela, otežano disanje ili šištanje.
- Prestanite da koristite IQOS i *patrone nesagorevajućeg duvana* i odmah se obratite lekaru ako osetite bilo koji od navedenih simptoma, pošto mogu ukazivati na ozbiljnu alergijsku reakciju.

ISKLUČIVA UPOTREBA PATRONA NESAGOREVAJUĆEG DUVANA

- Kupujte IQOS i *patrone nesagorevajućeg duvana* isključivo u lokalnim ili onlajn IQOS prodavnicama ili u drugim ovlašćenim radnjama.
- Koristite IQOS isključivo uz *patrone nesagorevajućeg duvana*. Nikada nemojte koristiti IQOS sa cigaretama ili sličnim proizvodima koji nisu odobreni za korišćenje zajedno sa IQOS-om. Ukoliko to učinite, može doći do povrede.
- Nemojte modifikovati *patrone nesagorevajućeg duvana* na bilo koji način niti dodavati neke supstance *patronama nesagorevajućeg duvana*. Ukoliko to učinite, može doći do povrede.

Prijavlivanje neželjenih dejstava

- Ako iskusite neka neželjena dejstva po zdravlje prilikom korišćenja IQOS uređaja i/ili *patrona nesagorevajućeg duvana*, obratite se lekaru.
- Svako neželjeno dejstvo ili događaj možete prijaviti direktno tako što ćete nazvati vaš lokalni pozivni centar (detalji se mogu naći u brošuri o korisničkom servisu i garanciji). Prijavlivanjem neželjenih dejstava ili događaja, možete pomoći u pružanju više informacija o bezbednosti ovog proizvoda.
- Za više informacija, posetite www.iqos.com

INFORMACIJE O BACANJU/UKLANJANJU IQOS UREĐAJA

Važi u Evropskoj uniji i Evropskom ekonomskom prostoru




Ovaj simbol na uređaju ili na njegovoj ambalaži označava da se uređaj i njegovi zasebni delovi (uključujući baterije) ne smeju bacati/uklanjati sa običnim otpadom iz domaćinstva. Umesto toga, vaša je odgovornost da uklonite EE-otpada (otpada električnih i elektronskih proizvoda) tako što ćete ga odneti na određeno mesto za prikupljanje i recikliranje EE-otpada. Potrošene baterije mogu se vratiti besplatno na mestu prodaje.

Odvojeno prikupljanje i recikliranje EE-otpada (uključujući baterije) prilikom uklanjanja pomoći će u očuvanju prirodnih resursa i osiguranju da se otpad reciklira na način koji štiti zdravlje ljudi i životnu sredinu. Odlaganje EE-otpada kao nerazvrstanog komunalnog otpada (npr. spaljivanjem ili odlaganjem na deponiju) može imati negativne posledice po životnu sredinu i zdravlje ljudi.

TEHNIČKI PODACI

Držač:
IQOS 2.4P Model A1403
Tip baterije:
Li-ion baterija za punjenje
Ulaz: 3,7 V  1,5 A

Džepni punjač:
IQOS 2.4P Model A1503
Tip baterije:
Li-ion baterija za punjenje
Ulaz: 5 V  2 A
Bluetooth® 4.1

IQOS džepni punjač može da se puni isključivo koristeći jedan od sledećih modela adaptera za napajanje koje je odobrio IQOS.

IQOS AC Adapter za napajanje

Model: S52A21, S21A20, S21A22, S21A23, S21A25, S21A27

Ulaz: 100 V-240 V~ 50-60 Hz 0,3 A

Izlaz: 5,0 V  2,0 A

Izlazna snaga: 10,0 W

Prosečna aktivna efikasnost: 79,0%

Potrošnja energije kada nema punjenja: <0,09 W

USB kabl tip B

UPUTSTVA ZA UKLANJANJE BATERIJE (RADI ODLAGANJA I RECIKLAŽE)

Potrošač ne sme uklanjati baterije. Na kraju veka proizvoda, samo ovlašćeno lice za reciklažu sme bezbedno ukloniti baterije prateći sledeće korake.

Džepni punjač IQOS 2.4P (A1503):

Korak 1: Otvorite IQOS džepni punjač i uklonite IQOS držač

Korak 2: Umetnite mali alat u gornji levi deo plastičnog poklopca IQOS džepnog punjača, otkačite i skinite ga

Korak 3: Otkočite crveni konektor baterije sa PCB-a

Korak 4: Odvrnite 2 x PCB sigurnosna zavrtnja i uklonite plastično kućište

Korak 5: Uklonite bateriju i odložite je u skladu s lokalnom regulativom

Ovim kompanija Philip Morris Products S.A. izjavljuje da je IQOS 2.4P u skladu sa osnovnim zahtevima i ostalim relevantnim odredbama Direktive 2014/53/EU. Zvanična Deklaracija o usaglašenosti može se naći na: www.pmi.com/declarationofconformity

IQOS 2.4P Model A1505 radi u frekvencijskom opsegu 2,402 – 2,480 GHz uz maksimalnu izlaznu snagu RF ispod 10,0 dBm.

Projektovano i proizvedeno pod rukovodstvom kompanije Philip Morris Products S.A., Quai Jeanrenaud 3, 2000 Neuchâtel, Švajcarska.



Oznaka i logotipi Bluetooth® registrovani su žigovi čiji je vlasnik kompanija Bluetooth SIG, Inc. i svako korišćenje tih žigova od strane kompanije Philip Morris Products S.A. i njenih filijala je na osnovu licence. Ostali žigovi i komercijalne oznake pripadaju njihovim vlasnicima.

